

Napomena za prijavitelje koji svoju prijavu kreiraju putem mobitela: **SOM NATJEČAJI PRILAGOĐENI SU PEJZAŽNOM (LANDSCAPE) NAČINU RADA.**

Svaka fizička ili pravna osoba može kreirati svoj račun unutar SOM Natječaj aplikacije.

Prijava

* E-mail

* Lozinka

[Prijavi se](#) [Zaboravljena lozinka](#)
[Nemate račun? Registracija](#)

[O nama](#) [Kontakt](#)

Copyright © 2020 SOM Natječaji

Na stranici SOM Natječaja, klikom na "**Registracija**" započinjemo proces kreiranja računa. Postoje dvije mogućnosti, "**Nova registracija**" – za fizičke i pravne osobe ili "Registracija putem postojećeg SOM računa" koja se odnosi na pravne osobe koje od prije koriste neke od usluga SOM aplikacije.

Odaberite način registracije

[Nova registracija](#)

[Registracija putem postojećeg SOM računa](#)

[Natrag na prijavu](#)

[O nama](#) [Kontakt](#)

Copyright © 2020 SOM Natječaji

Klikom na Nova registracija" biramo radi li se o fizičkoj ili pravnoj osobi". Kada smo odabrali jedno od ponuđenog kliknemo **"Dalje"**.

Vrsta registracije

Pravna osoba

Fizička osoba

Odustani

Dalje

[Natrag na prijavu](#)

[O nama](#) [Kontakt](#)

Copyright © 2020 SOM Natječaji



Sljedeći korak je upis svih potrebnih podataka.

Podaci o korisniku

* Ime	* Prezime	* Oib
<input type="text"/>	<input type="text"/>	<input type="text"/>
* Adresa	* Poštanski broj	
<input type="text"/>	<input type="text"/>	
* Grad	* Županija	
<input type="text"/>	Odaberi <input type="text"/>	
* E-mail	* Telefon	
<input type="text"/>	<input type="text"/>	
* Lozinka	* Ponovljena lozinka	
<input type="text"/>	<input type="text"/>	
Vrati	Dalje	

Nakon upisa podataka, klikom na dalje možemo pregledati sve podatke koje smo upisali. Klikom na **"Kreiraj"** stvorili smo korisnički račun, a SOM Natječaj će na na taj e-mail poslati poruku sa pristupnim podacima pomoću kojih se prijavljujete u sustav.



SOM NATJEČAJI hr v

Podaci o kompaniji:


Naziv	Luka a
Tip	fizička
Oib	s
Adresa	d
Grad	Zagreb
Poštanski broj	0
E-mail	a@a
Telefon	0
IBAN	-

Podaci o korisniku

E-mail	a@a
--------	-----

Vrati O nama Kontakt **Kreiraj**

Kada s našim pristupnim podacima uđemo u sustav, u glavnom izborniku s lijeve strane nalazi se opcija **"Natječaji"**. Klikom na istu, otvara se popis svih objavljenih natječaja s mogućnošću pregleda natječaja u PDF-u i s opcijom **"Prijavi se"**.



SOM NATJEČAJI 10 hr v Karlovačka Žup-prijavitelj Odjava

Natječaji

[Objavljeni](#) [Završeni](#) [Obradeni](#) [Najavljeni](#)

Objavitelj: Svi

Naziv	Opis	Objavljen	Prijave do
ZAHTJEV ZA ULAGANJE U UNAPRJEĐENJE GOSPODARSKIH DJELATNOSTI MJERA A	-	23.03.2022. ...	-

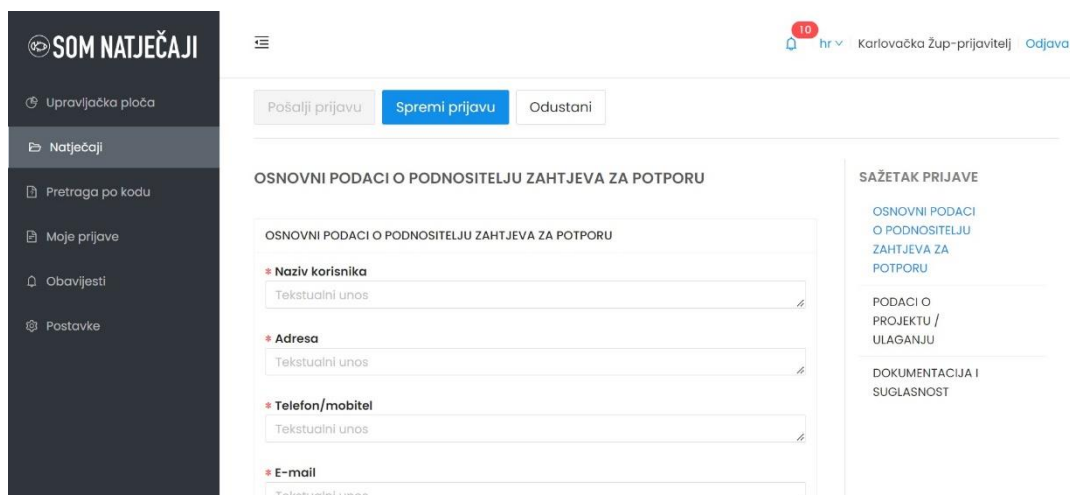
[Prijavi se](#)

Klikom na **"Prijavi se"** krećemo u prijavu natječaja.

PRIJAVE NA NATJEČAJ ISKLJUČIVO SU U ELEKTRONSKOM OBLIKU. PRIJAVE POSLANE POŠTOM ILI DRUGIM MEDIJIMA NEĆE SE UZIMATI U OBZIR.

Polja u natječaju popunjavaju se na jednostavan način. U prostoru za upis ili unos podatak u polje, nalazi se opis o kakvom je polju riječ (npr. tekstualni unos, brojčani unos, učitavanje datoteke, padajući izbornik i slično).

S desne strane polja za upis ili unos podataka nalazi se "Sažetak prijave" u kojem možete vidjeti u kojem poglavlju se trenutno nalazite.



The screenshot shows the application interface. On the left is a dark sidebar with navigation options: 'Upravljačka ploča', 'Natječaj', 'Pretraga po kodu', 'Moje prijave', 'Obavijesti', and 'Postavke'. The main content area has a top navigation bar with a user profile icon, 'hr', and 'Karlovačka Žup-prijavitelj Odjava'. Below this are buttons for 'Pošalji prijavu', 'Spremi prijavu', and 'Odustani'. The main form is titled 'OSNOVNI PODACI O PODNOSITELJU ZAHTEVA ZA POTPORU'. It contains several text input fields, each with a red asterisk indicating it is mandatory: 'Naziv korisnika', 'Adresa', 'Telefon/mobitel', and 'E-mail'. To the right of the form is a 'SAŽETAK PRIJAVE' (Summary) section with a vertical blue bar on its right side, listing the sections: 'OSNOVNI PODACI O PODNOSITELJU ZAHTEVA ZA POTPORU', 'PODACI O PROJEKTU / ULAGANJU', and 'DOKUMENTACIJA I SUGLASNOST'.

Polja koja su označena crvenom zvjezdicom obavezna su polja i dok ta polja nisu popunjena, ne možemo poslati prijavu na natječaj.

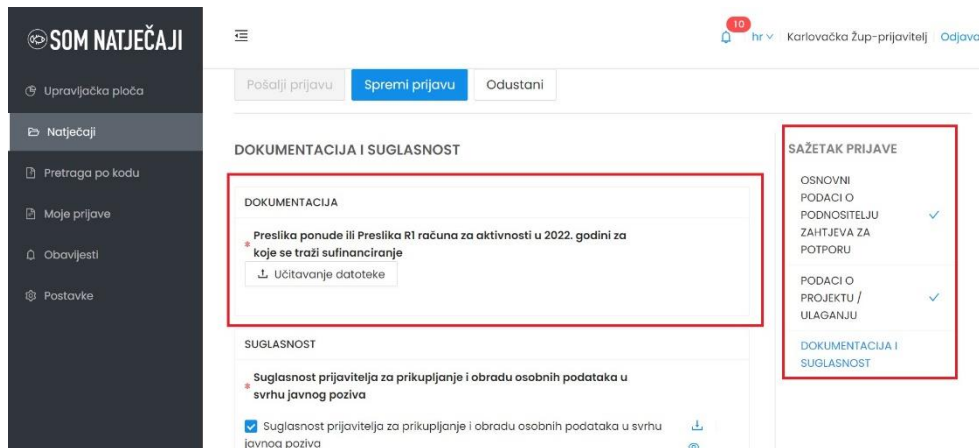


The screenshot shows the application interface for a specific call for proposals. The sidebar is the same as in the previous screenshot. The main content area has a top navigation bar with 'hr' and 'Karlovačka Žup-prijavitelj Odjava'. Below this are buttons for 'Pošalji prijavu', 'Spremi prijavu', and 'Odustani'. The main form is titled 'Podaci o prijavitelju na Javni poziv za financiranje programskih sadržaja elektroničkih medija u 2022. godini'. It contains several text input fields, each with a red asterisk indicating it is mandatory: 'Naziv prijavitelja', 'Adresa sjedišta', and 'Osoba ovlaštena za zastupanje'. The 'Adresa sjedišta' field has a tooltip that reads 'Ulica i kućni broj, mjesto i poštanski broj'. To the right of the form is a 'SAŽETAK PRIJAVE' (Summary) section with a vertical blue bar on its right side, listing the sections: 'Podaci o prijavitelju na Javni poziv za financiranje programskih sadržaja elektroničkih medija u 2022. godini', 'Dokumentacija o gledanosti, slušanost, doseg objava', and 'Programski obrazac Izjave i'.

Neka polja sadržavaju dodatan opis koji se nalazi na usključniku kraj naziva polja i ispod samog polja.

Izjave su polja unutar natječaja koja se označavaju klikom na polje ispred izjave kako bi potvrdili podatke u istoj.

U slučaju polja u kojima piše "**Učitavanje datoteke**", potrebno je kliknuti na opciju "Učitavanje datoteke" i sa svog računala učitati traženu datoteku. AKO JE POTREBNO UČITATI VIŠE DATOTEKA U ISTO POLJE, ZA SVAKU NOVU DATOTETKU KLIKNEMO UČITAVANJE DATOTEKE I ODABEREMO DATOTEKU S NAŠEG RAČUNALA.



The screenshot shows the application interface with a sidebar on the left and a main content area. The main content area is titled "DOKUMENTACIJA I SUGLASNOST". It contains two sections: "DOKUMENTACIJA" and "SUGLASNOST". In the "DOKUMENTACIJA" section, there is a red box around the text "Preslika ponude ili Preslika R1 računa za aktivnosti u 2022. godini za koje se traži sufinanciranje" and a button labeled "Učitavanje datoteke". In the "SUGLASNOST" section, there is a checkbox labeled "Suglasnost prijavitelja za prikupljanje i obradu osobnih podataka u svrhu javnog poziva" which is checked. On the right side, there is a "SAŽETAK PRIJAVE" summary table with the following content:

SAŽETAK PRIJAVE	
OSNOVNI PODACI O PODNOSITELJU ZAHTEVA ZA POTPORU	✓
PODACI O PROJEKTU / ULAGANJU	✓
DOKUMENTACIJA I SUGLASNOST	

S desne strane svakog natječaja nalazi se sažetak prijave u kojem možemo vidjeti jesu li sva polja pravilno popunjena. Ako jesu, poglavlja u prijavi bit će označena kvačicom.

Nakon završetka rada na prijavi natječaja, prijavu možemo spremiti bez slanja, što znači da smo spremili sve podatke do sada upisane, no nastaviti ćemo s potpunom ostataka prijave.



The screenshot shows the application interface with a sidebar on the left and a main content area. The main content area is titled "ZAHTEJ ZA ULAGANJE U UNAPRJEĐENJE GOSPODARSKIH DJELATNOSTI MJERA A". It contains a sub-section "DOKUMENTACIJA I SUGLASNOST". In the "DOKUMENTACIJA" section, there is a red box around the text "Preslika ponude ili Preslika R1 računa za aktivnosti u 2022. godini za koje se traži sufinanciranje" and a button labeled "Učitavanje datoteke". Below this, there is a file upload area showing a file named "Javni poziv Program unapređenja gospodarstva KZ 2022.docx". In the "SUGLASNOST" section, there is a checkbox labeled "Suglasnost prijavitelja za prikupljanje i obradu osobnih podataka u svrhu javnog poziva" which is checked. On the right side, there is a "SAŽETAK PRIJAVE" summary table with the following content:

SAŽETAK PRIJAVE	
OSNOVNI PODACI O PODNOSITELJU ZAHTEVA ZA POTPORU	✓
PODACI O PROJEKTU / ULAGANJU	✓

Ako smo popunili sva obavezna polja i želimo poslati prijavu, klikom na "**Pošalji prijavu**" s time smo završili prijavu na natječaj. Nakon slanja više nemamo mogućnosti mjenjanja podataka u prijavi.

U slučaju da prijavu želimo spremiti i nastaviti kasnije s popunjavanjem iste, to možemo učiniti klikom na "**Spremi prijavu**". Našu prijavu možemo pronaći u izborniku "**Moje prijave**", te možemo nastaviti s popunjavanjem.

KONTAKT KORISNIČKE PODRŠKE ZA TEHNIČKA PITANJA (FUNKCIONIRANJE APLIKACIJE I
RAD U APLIKACIJI:

E-mail: podrska@som-system.com