

Napomena za prijavitelje koji svoju prijavu kreiraju putem mobitela: **SOM NATJEČAJI PRILAGOĐENI SU PEJZAŽNOM (LANDSCAPE) NAČINU RADA.**

Svaka fizička ili pravna osoba može kreirati svoj račun unutar SOM Natječaj aplikacije.

## Prijava

\* E-mail

\* Lozinka

[Prijavi se](#) [Zaboravljena lozinka](#)  
[Nemate račun? Registracija](#)

[O nama](#) [Kontakt](#)

Copyright © 2020 SOM Natječaj

Na stranici SOM Natječaja, klikom na "**Registracija**" započinjemo proces kreiranja računa. Postoje dvije mogućnosti, "**Nova registracija**" – za fizičke i pravne osobe ili "Registracija putem postojećeg SOM računa" koja se odnosi na pravne osobe koje od prije koriste neke od usluga SOM aplikacije.

## Odaberite način registracije

[Nova registracija](#)

[Registracija putem postojećeg SOM računa](#)

[Natrag na prijavu](#)

[O nama](#) [Kontakt](#)

Copyright © 2020 SOM Natječaj

Klikom na Nova registracija" biramo radi li se o fizičkoj ili pravnoj osobi". Kada smo odabrali jedno od ponuđenog kliknemo **"Dalje"**.

### Vrsta registracije

- Pravna osoba  
 Fizička osoba

Odustani

Dalje

[Natrag na prijavu](#)

[O nama](#) [Kontakt](#)

Copyright © 2020 SOM Natječaji




Sljedeći korak je upis svih potrebnih podataka.

### Podaci o korisniku

* Ime	* Prezime	* Oib
<input type="text"/>	<input type="text"/>	<input type="text"/>
* Adresa	* Poštanski broj	
<input type="text"/>	<input type="text"/>	
* Grad	* Županija	
<input type="text"/>	Odaberi <input type="text"/>	
* E-mail	* Telefon	
<input type="text"/>	<input type="text"/>	
* Lozinka	* Ponovljena lozinka	
<input type="text"/>	<input type="text"/>	

Vrati Dalje

Nakon upisa podataka, klikom na dalje možemo pregledati sve podatke koje smo upisali. Klikom na **"Kreiraj"** stvorili smo korisnički račun, a SOM Natječaj će na na taj e-mail poslati poruku sa pristupnim podacima pomoću kojih se prijavljujete u sustav.



The screenshot shows the registration form for SOM NATJEČAJI. The form is titled "Podaci o kompaniji" and contains the following fields:

Naziv	Luka a
Tip	fizička
Oib	s
Adresa	d
Grad	Zagreb
Poštanski broj	0
E-mail	a@a
Telefon	0
IBAN	-

Below the company data, there is a section titled "Podaci o korisniku" with the following field:

E-mail	a@a
--------	-----

At the bottom of the form, there are buttons for "Vrati", "O nama", "Kontakt", and "Kreiraj".

Kada s našim pristupnim podacima uđemo u sustav, u glavnom izborniku s lijeve strane nalazi se opcija **"Natječaji"**. Klikom na istu, otvara se popis svih objavljenih natječaja s mogućnošću pregleda natječaja u PDF-u i s opcijom **"Prijavi se"**.



The screenshot shows the dashboard for SOM NATJEČAJI. The left sidebar contains the following menu items:

- Upravljačka ploča
- Natječaji
- Pretraga po kodu
- Moje prijave
- Obavijesti
- Postavke

The main content area is titled "Natječaji" and has tabs for "Objavljeni", "Završeni", "Obradeni", and "Najavljeni". The "Objavljeni" tab is selected. Below the tabs, there is a dropdown menu for "Objavitelj:" set to "Svi" and a search bar labeled "Pretraži ...".

Naziv	Opis	Objavljen	Prijave do
Javni poziv za sufinansiranje/financiranje programa od interesa za poduzetništvo, zaštitu potrošača, poljoprivredu, turizam te zaštitu i zbrinjavanje životinja koje provode udruge na području Karlovačke županije u 2022. godini	-	18.03.2022. 1...	-

At the end of the row, there is a PDF icon and a button labeled "Prijavi se".

Klikom na **"Prijavi se"** krećemo u prijavu natječaja.

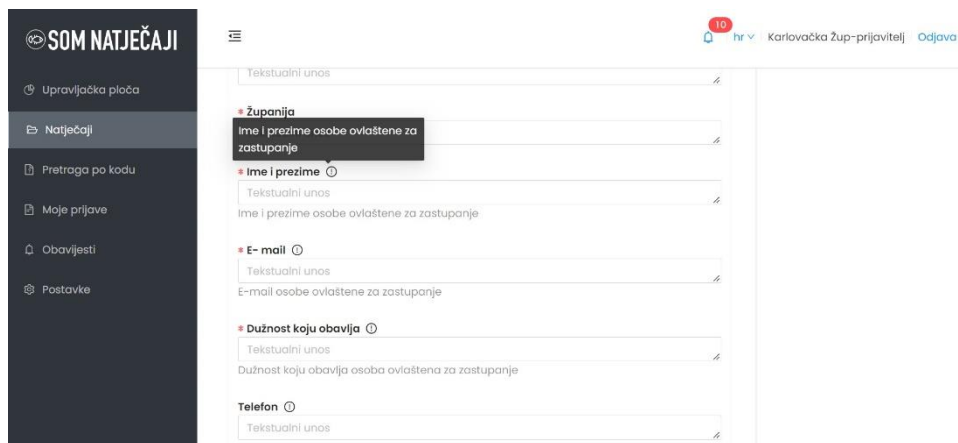
## PRIJAVE NA NATJEČAJ ISKLJUČIVO SU U ELEKTRONSKOM OBLIKU. PRIJAVE POSLANE POŠTOM ILI DRUGIM MEDIJIMA NEĆE SE UZIMATI U OBZIR.

Polja u natječaju popunjavaju se na jednostavan način. U prostoru za upis ili unos podatak u polje, nalazi se opis o kakvom je polju riječ (npr. tekstualni unos, brojčani unos, učitavanje datoteke, padajući izbornik i slično).

S desne strane polja za upis ili unos podataka nalazi se "Sažetak prijave" u kojem možete vidjeti u kojem poglavlju se trenutno nalazite.



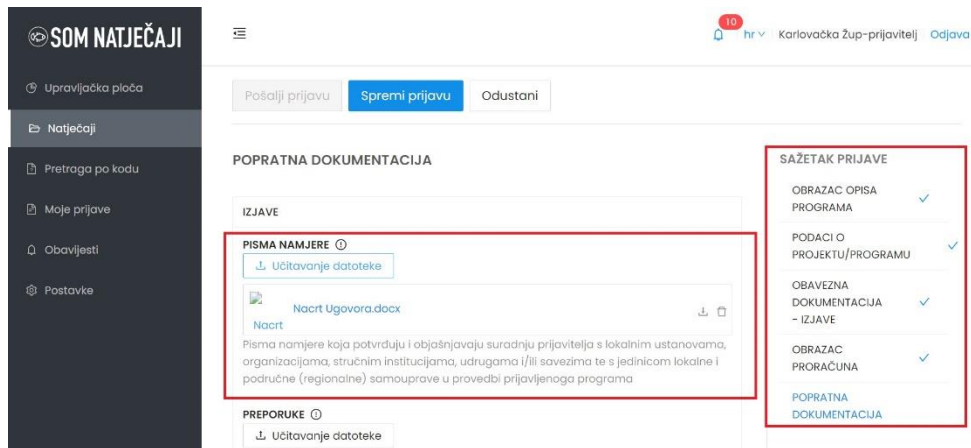
**Polja koja su označena crvenom zvjezdicom obavezna su polja i dok ta polja nisu popunjena, ne možemo poslati prijavu na natječaj.**



Neka polja sadržavaju dodatan opis koji se nalazi na uskličniku kraj naziva polja i ispod samog polja.

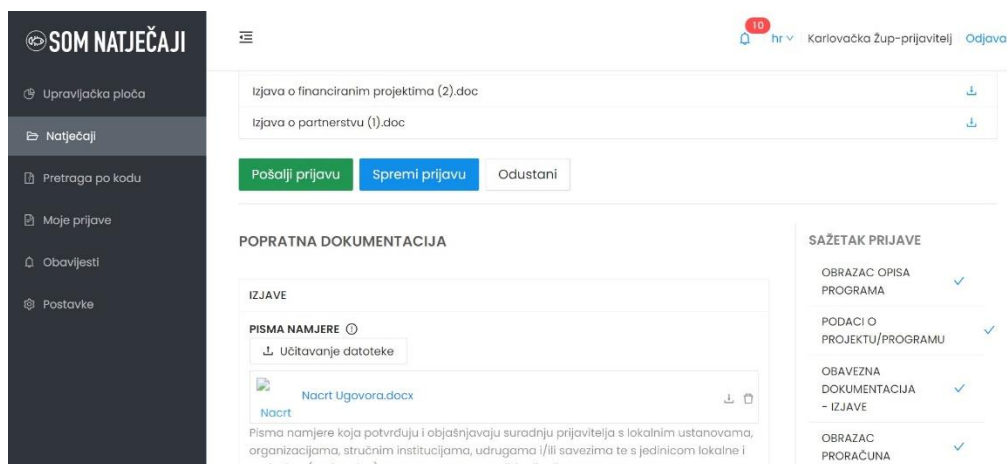
Izjave su polja unutar natječaja koja se označavaju klikom na polje ispred izjave kako bi potvrdili podatke u istoj.

U slučaju polja u kojima piše "**Učitavanje datoteke**", potrebno je kliknuti na opciju "Učitavanje datoteke" i sa svog računala učitati traženu datoteku. **AKO JE POTREBNO UČITATI VIŠE DATOTEKA U ISTO POLJE, ZA SVAKU NOVU DATOTETKU KLIKNEMO UČITAVANJE DATOTEKE I ODABEREMO DATOTEKU S NAŠEG RAČUNALA.**



S desne strane svakog natječaja nalazi se sažetak prijave u kojem možemo vidjeti jesu li sva polja pravilno popunjena. Ako jesu, poglavlja u prijavi bit će označena kvačicom.

Nakon završetka rada na prijavi natječaja, prijavu možemo spremiti bez slanja, što znači da smo spremili sve podatke do sada upisane, no nastaviti ćemo s potpunom ostataka prijave.



Ako smo popunili sva obavezna polja i želimo poslati prijavu, klikom na "**Pošalji prijavu**" s time smo završili prijavu na natječaj. Nakon slanja više nemamo mogućnosti mijenjanja podataka u prijavi.

U slučaju da prijavu želimo spremiti i nastaviti kasnije s popunjavanjem iste, to možemo učiniti klikom na "**Spremi prijavu**". Našu prijavu možemo pronaći u izborniku "**Moje prijave**", te možemo nastaviti s popunjavanjem.

KONTAKT KORISNIČKE PODRŠKE ZA TEHNIČKA PITANJA (FUNKCIONIRANJE APLIKACIJE I  
RAD U APLIKACIJI:

E-mail: [podrska@som-system.com](mailto:podrska@som-system.com)